

PİYASA YORUMU

ARAŞTIRMA

 **HALKYATIRIM**

halkyatirim.com.tr | 444 42 55

Piyasalar tarım dışı istihdam verisini bekliyor

Dün piyasalarda neler oldu?

Makro veri gündeminde haftalık işsizlik başvuruları verisi, perakende stoklar ve tüketici kredileri açıklandı. 2 Aralık haftasında işsizlik hakkı başvuruları beklentilere paralel bir şekilde 220 bin seviyesinde gerçekleşirken, bir önceki ayın verisi 218binde 219bine revize edildi. Devam eden başvurular ise 25 Kasım haftasında 1861K seviyesinde gerçekleşirken, piyasa beklentisi 1910K seviyesinde bulunuyordu. Perakende stokları verisi Ekim ayında %0,4 azalış gösterirken, piyasa beklentisi %0,2 azalış seviyesindeydi. Son olarak tüketici kredileri Ekim ayında 5,134 milyar \$ seviyesinde gerçekleşirken, açıklanan veride bir önceki aydaki verinin 9,057 milyar \$'dan 12,225 \$'a yükseltilmesi dikkat çekti.

ABD'nin önde gelen bankalarından CitiBank yayımladığı raporda, piyasalardaki resesyon olmayacağına yönelik beklentilere karşı 2024 yılının ikinci çeyreği itibariyle resesyonun başlayabileceği ifade edildi. Gelecek yıl resesyon olasılığının artmasının altında yatan en önemli neden olarak, politika faizinin son iki yılda hızlı artış göstermesi öne çıkarıldı. Son zamanlarda piyasalar FED'in genişleyici para politikasına Mart ayı itibariyle başlayabileceğine yönelik beklentiler yoğunlaşmıştı ancak CitiBank'a göre gelecek yıl faiz oranlarının Temmuz ayı itibariyle 100 baz puan indirileceğini belirtildi. Son olarak, enflasyona yönelik beklentilerin ise resesyon ihtimali dikkate alındığında çekirdek enflasyon oranının bile 2024'ün tamamı için FED'in hedeflenen enflasyon değeri olan %2'nin üzerinde yapışkan kalmasının oldukça muhtemel olduğu ifade edildi.

ABD tahvilleri cephesinde, 10 yıllık tahvil faizi %4,15 seviyesinde bulunurken, 2 yıllık tahvil faizi %4,60 seviyesinde bulunuyor. VIX endeksi 13,06 seviyesinde seyreliyor.

ABD hisse senedi endeksleri cephesinde alıcılı bir seyir izlendi. S&P 500 endeksi %0,80 artışla 4.585,59, Dow Jones endeksi %0,17 artışla 36.117,38 ve Nasdaq endeksi ise %1,37 artışla 14.340 seviyesinden günü tamamladı.

Avrupa hisse senedi endeksleri ise dün ABD'den piyasalarından negatif ayrıştı. CAC 40 %0,1 azalışla 7.428,52, DAX endeksi %0,16 azalışla 16.628,99, FTSE 100 endeksi %0,02 azalışla 7.513,72 seviyelerinden günü tamamladı.

Bugün ne bekliyoruz?

Asya piyasalarında pozitif seyir takip ediliyor. Shanghai %0,43, Hang Seng endeksinde %0,33, Nifty 50 endeksi %0,27 ve Kospi %0,80 değer kazancıyla işlem görürken, Nikkei endeksinde %1,68 ile negatif bir seyir izleniyor. Makro ekonomik veri gündemine bakıldığında ise, Japonya'da ekonomik büyüme final verisi ve ödemeler dengesi takip edildi. Japonya ekonomisi üçüncü çeyrekte %0,7 azalış gösterirken, yıllık bazda %2,9 daraldı. Yıllık büyümede piyasa beklentisi ekonominin %2,0 daralması yönündeydi. Ödemeler dengesi Ekim ayı verisi beklentilerin oldukça üzerinde 2582,8 milyar Yen seviyesinde açıklandı.

ABD vadeliinde de yatay pozitif bir seyir takip ediliyor.

Bugün ABD'de Kasım ayı Tarım Dışı İstihdam Verisi, İşsizlik Oranı, Ortalama Saatlik Kazançlar ve Michigan Üniversitesi Güven Endeksleri takip edilecek. Tarım Dışı İstihdam verisi piyasalar tarafından yakından takip edilecek olup, Kasım ayı verisi için piyasa beklentisi 185 bin seviyesindedir.

Gelecek gündemde neler var?

Gelecek hafta ABD'de Aralık FOMC toplantısı, Kasım ayı TÜFE verisi, Perakende Satışlar, S&P İmalat PMI ve Empire İmalat Endeksi yakından takip edilecek. Aralık ayı FOMC toplantısına yönelik piyasa beklentisi faiz oranlarının %5,25-5,50 aralığında sabit bırakılması yönünde. TÜFE verisine ilişkin olarak ise tüketici fiyatlarının Kasım ayında aylık artış göstermesi beklenmezken, yıllık %3,1 seviyesinde gerçekleşmesi bekleniyor. Kasım ayı perakende satışlar ise aylık bazda %0,1 azalış göstermesi bekleniyor.

ABD Piyasaları

Değişimler	Kapanış	Günlük değ.	Haftalık değ.	Aylık değ.	Yıllık değ.
Dow Jones	36,117.4	▲ 0.17%	▼ -0.35%	▲ 6.57%	▲ 8.72%
Nasdaq	14,340.0	▲ 1.37%	▲ 0.24%	▲ 6.05%	▲ 36.86%
S&P 500 Vadeli*	4,589.5	▲ 0.00%	▼ -0.24%	▲ 5.21%	▲ 18.54%

Avrupa Piyasaları

Değişimler	Kapanış	Günlük değ.	Haftalık değ.	Aylık değ.	Yıllık değ.
Dax	16,629.0	▼ -0.16%	▲ 1.41%	▲ 8.31%	▲ 18.17%
FTSE 100	7,513.7	▼ -0.02%	▼ -0.21%	▲ 0.78%	▲ 0.01%
MSCI Europe	1,931.6	▼ -0.32%	▲ 0.06%	▲ 5.25%	▲ 10.20%

Asya Piyasaları ve Asya GOÜ Piyasaları

Değişimler	Kapanış	Günlük değ.	Haftalık değ.	Aylık değ.	Yıllık değ.
Shanghai Bileşik*	2,977.9	▲ 0.40%	▼ -1.77%	▼ -2.47%	▼ -3.12%
Kospi	2,517.9	▲ 1.03%	▲ 0.51%	▲ 3.74%	▲ 12.59%
Hong Kong*	16,392.6	▲ 0.29%	▼ -3.82%	▼ -6.39%	▼ -16.96%
S&P BSE Sensex - Hindistan	69,847.1	▲ 0.44%	▲ 3.51%	▲ 7.74%	▲ 14.25%
IDX Composite - Endonezya	7,165.5	▲ 0.43%	▲ 1.50%	▲ 4.79%	▲ 4.45%
TAIEX - Tayvan	17,393.8	▲ 0.67%	▼ -0.26%	▲ 4.26%	▲ 23.49%
MSCI GOU Asya	515.4	▼ -0.61%	▼ -1.27%	▲ 0.95%	▲ 0.37%

Diğer Gelişmekte Olan Ülke Piyasaları

Değişimler	Kapanış	Günlük değ.	Haftalık değ.	Aylık değ.	Yıllık değ.
BIST 100 - Türkiye	7,978.8	▲ 1.58%	▼ -0.59%	▲ 1.75%	▲ 45.68%
MOEX - Rusya	3,073.6	▼ -0.19%	▼ -2.19%	▼ -5.13%	▲ 43.16%
WIG - Polonya	76,516.0	▼ -0.84%	▲ 0.26%	▲ 5.67%	▲ 32.75%
Prag SE - Prag	1,407.3	▼ -0.29%	▲ 1.21%	▲ 2.71%	▲ 16.69%
S&P/BMV IPC - Meksika	54,456.8	▲ 0.66%	▲ 1.03%	▲ 6.63%	▲ 9.97%
Merval - Arjantin	941,829.9	▲ 5.29%	▲ 15.79%	▲ 50.94%	▲ 372.43%
Tel Aviv 35 - İsrail	1,801.9	▼ -0.48%	▲ 1.57%	▲ 5.72%	▲ 0.28%
Tedavul All - Suudi Arabistan	11,225.4	▲ 0.46%	▲ 0.43%	▲ 3.55%	▲ 7.13%
FTSE/JSE All - Endonezya	74,787.0	▼ -0.81%	▼ -1.21%	▲ 3.54%	▲ 1.62%
DFM General - Birleşik Arap Emirlikleri	3,956.3	▼ -0.33%	▼ -0.90%	▲ 0.68%	▲ 18.85%

*Haftalık değişim, önceki haftanın son işlem günü; aylık değişim, önceki ayın son işlem günü; yıllık değişim ise yılın son işlem gününe göre değişimi ifade eder.

Haftanın son işlem gününde ve ABD istihdam verisine bağlı olarak, BIST 100 endeksinde oynaklık artabilir

Dün piyasalarda neler oldu?

Güne %0,16 azalışla 7.867,68 puandan başlayan BIST 100 endeksi, açılışın ardından satıcılar seyir izlerken, kapanışa doğru gelen tepki alımlarıyla sert yükselerek günü %1,58 azalışla gün içerisinde görülen en yüksek seviye olan 7.978,82 seviyesinden kapanış gerçekleştirdi. Hafta içerisinde güçlü bir görünüm sergileyen Bankacılık endeksin dün %1,62 azalışla 8.749 seviyesinden kapatırken, Sanayi endeksi günü %2,07 artışla kapattı. Günlük işlem hacmi ise 83,8 milyar TL seviyesinde gerçekleşti.

Bugün ne bekliyoruz?

BIST 100 endeksinde hafta boyunca görülen negatif seyre rağmen, dün seans kapanışına doğru gelen tepki alımlarını olumlu değerlendiriyoruz. Ancak bugün haftanın son işlem günü olması ve küresel piyasalarda etkili olmasını beklediğimiz ABD tarım dışı istihdam verisine de bağlı olarak seans kapanışına doğru oynaklığın artırılabileceğini düşünüyoruz.

Bugün yurtiçinde veri gündemi sakin seyredecek.

Gelecek gündemde neler var?

Yurt içinde gelecek hafta Ekim ayı ödemeler dengesi, sanayi üretimi, merkezi yönetim bütçe dengesi, Kasım ayı konut satışları ve işsizlik oranı takip edilecek.

BIST Verileri

Endeksler	BIST 100	BIST Banka	BIST Sınai
Kapanış	7,978.8	8,749.3	12,669.5
Günlük Değ.	▲ 1.58%	▼ -1.65%	▲ 2.07%
Haftalık Değ.	▼ -1.58%	▲ 2.11%	▼ -2.09%
Yıllık Değ.	▲ 44.83%	▲ 74.02%	▲ 42.29%
Hacim (milyar TL)	83.9	14.5	45.4
Günlük Değ.	▼ -12.30%	▼ -34.93%	▲ 3.15%
3 Aylık Ortalama Hacim (milyar TL)	111.9	16.8	59.3
Günlük Değ. - 3 Aylık Ort.	▼ -25.05%	▼ -13.87%	▼ -23.42%

*Haftalık değişim, önceki haftanın son işlem günü; yıllık değişim ise yılın son işlem gününe göre değişimi ifade eder.

Türkiye Kapanışının Ardından Piyasalar

	Türkiye Kapanışı	Türkiye Açılışı Öncesi	Değişim
\$/TL	28.9250	28.9238	▼ 0.00%
€/€	1.0775	1.0786	▲ 0.10%
\$/¥	144.63	143.79	▼ -0.58%
Altın	2,026.6	2,031.5	▲ 0.24%

*Türkiye Açılışı Öncesi için belirtilen rakamlar, bir önceki günün kapanış verileridir.

Türkiye - Ülke Risk Primleri (CDS)

Değişimler	07/12/23	Günlük değ.	Haftalık değ.	Aylık değ.	Yıllık değ.
Türkiye 2 Yıllık	192.6	● -0.03%	● -0.45%	● -21.9%	● -57.6%
Türkiye 5 Yıllık	329.2	● -0.03%	● -0.06%	● -11.4%	● -36.5%
Türkiye 10 Yıllık	411.4	● 0.07%	● 0.25%	● -7.2%	● -15.8%

Tahvil ve Döviz Piyasasında Fiyatlamalar

Küresel tarafta Euro Bölgesi 3.Çeyrek GSYH nihai verisi beklentiler dahilinde açıklanırken, ABD İşsizlik maaşı başvuruları verisi beklentilerin hafif altında açıklandı. ABD Tarım Dışı İstihdam verisi öncesi tahvil piyasaları satıcılı seyir izlerken, gün içinde ABD 10 yıllık tahvil faizi 5 bp artışla %4,16, Almanya 10 yıllık tahvil faizi 1 bp artışla %2,21'den işlem gördü.

Türkiye'nin CDS risk primi ve eurobond faiz getirisi yatay seyir izledi. 5 yıllık CDS risk primi 336 bp'dan işlem görürken, Eylül 2033 vadeli 10 yıllık Eurobond faiz getirisi %7,84 seviyesinden işlem gördü.

Döviz tarafında, majör para birimleri dolara karşı değer kazanırken, Euro/Dolar paritesi 1,0776 seviyesine yükseldi. Dolar Endeksi 103.803 seviyesine gerilerken, Dolar / TL kuru ise 28,93 seviyesinden işlem gördü.

Yurt içi tarafta TL tahvil piyasalarında Ekim 2025 vadeli 2 yıllık gösterge tahvil faizi 2 bp azalışla 38,36'ya gerilerken, 10 yıllık tahvil faizi ise 61 bp artışla %25,17 seviyesinden günü tamamladı. BIST Kesin Alım Satım Pazarında işlem hacmi 4,1 milyar TL'ye geriledi.

1 Aralık ile biten haftada yurt dışı yerleşiklerin DİBS stokunda, piyasa ve kur hareketlerinden arındırılmış haftalık değişimlere göre 152,2 Milyon Dolar artış olurken, özel sektör borçlanma aracı stokunda 100 Bin Dolar artış gerçekleşti. İlgili haftada DİBS stoku 8,9 Milyar TL artırarak 3,1 Trilyon TL nominal olurken, aynı hafta YD yerleşiklerin DİBS stoku ise 5,1 Milyon TL artışla 40 Milyar TL seviyesine yükseldi. Böylece YD yerleşiklerin DİBS stoku içindeki payı %1,29'a yükseldi. Yurt içi yerleşiklerin döviz mevduatlarında ise parite etkisinden arındırılmış olarak toplamda yaklaşık 773 milyon dolar azalış izlenirken, gerçek kişilerde 558 milyon dolar azalış, tüzel kişilerde ise 215 milyon dolar azalış görüldü.

Ülkeler	10 Yıllık Tahvil Faizleri (\$ / € / £ / ¥)			
	Son Getiri (%)	Net Değişim		
		Günlük	Haftalık	Ybb
Türkiye	7.84	0.00	-0.15	-1.08
ABD	4.16	0.05	-0.07	0.28
İngiltere	3.98	0.04	-0.16	0.31
Almanya	2.21	0.01	-0.15	-0.37
Fransa	2.74	-0.01	-0.18	-0.36
İspanya	3.20	-0.01	-0.19	-0.42
İtalya	3.95	0.00	-0.15	-0.75

	Gelişmekte Olan Ülke Para Birimleri			
	Son Fiyat	Değişim (%)		
		Günlük	Haftalık	Ybb
Türk Lirası	28.93	0.06	0.11	54.63
G. Afrika Randı	18.81	-0.81	0.91	10.60
Rus Rublesi	92.54	-0.28	1.44	25.91
Meksika Pesosu	17.33	0.28	0.79	-11.06
Kore Wonu	1,317	0.04	1.65	4.61
Hindistan Rupee	83.36	0.02	0.20	0.79
Endonezya Rupia	15,527	-0.02	0.74	0.01
Macar Forinti	353.69	0.14	1.62	-5.19
Brezilya Reali	4.89	-0.19	0.23	-7.44

TL Piyasa Faiz Oranları	
	(%)
Politika Faizi (Haftalık Borç verme)	40.00
Gecelik Borç Al. /Borç Ver. Faizi	38.50 /41.50
TCMB Ağır. Ort. Fon.	40.00
TLREF	39.19
TCMB Toplantı Tarihi	21 Aralık 2023

Yurt İçi Haberler

Bankacılık sektörünün kredi hacmi geçen hafta 85 milyar 876 milyon lira artarak 11 trilyon 314 milyar 278 milyon liraya yükselirken, tüketici kredilerinin tutarı 1 trilyon 477 milyar 398 milyon liraya yükseldi. Ticari kredi büyüme hızı beş ayın en yüksek seviyesine ulaştı. Mevduat bankalarındaki tüketici kredileri, geçen hafta yüzde 0,51 artarak 1 trilyon 392 milyar 372 milyon 70 bin lira oldu. Aynı dönemde taksitli ticari krediler yüzde 0,62 yükselişle 1 trilyon 218 milyar 432 milyon 64 bin lira, kredi kartları bakiyesi ise yüzde 3,33 artışla 1 trilyon 433 milyar 991 milyon 658 bin lira oldu.

Türkiye Cumhuriyet Merkez Bankası (TCMB) rezervlerindeki yükseliş ivmesi rekor getirdi. TCMB verilerine göre, 1 Aralık haftası itibariyle brüt rezervler 140,1 milyar dolar ile tarihi zirveye çıktı. Bankanın net rezervleri ise 35,8 milyar dolardan 34,8 milyar dolara geriledi. Swap hariç net rezervlerde ise toparlanma izlendi. 1 Aralık haftasında swap hariç net rezervler eksi 46,7 milyar dolar olarak kaydedildi. Bir önceki hafta swap hariç net rezervler eksi 51 milyar dolar olmuştu.

Türkiye Cumhuriyet Merkez Bankası tarafından Haftalık Menkul Kıymet İstatistikleri yayımlandı. Buna göre, yurt dışında yerleşik kişiler, 1 Aralık haftasında net 376,4 milyon dolarlık hisse senedi, 152,2 milyon dolarlık Devlet İç Borçlanma Senedi (DİBS) ve 100 bin dolarlık Şirket Borçlanma Senedi (ŞBS) aldı. Böylece, yurt dışında yerleşik kişiler son 5 haftada yaklaşık 803,6 milyon dolarlık hisse senedi alımı gerçekleştirmiş oldu. Yurt dışında yerleşiklerin 1 Aralık haftasındaki DİBS alımları ise son üç ayın en yüksek alımı olarak kayıtlara geçerken, son 5 haftadaki DİBS alımları 412,1 milyon dolara ulaştı. Yurt dışında yerleşik kişilerin, 24 Kasım itibarıyla 29 milyar 525,6 milyon dolar olan hisse senedi stoku, 1 Aralık'ta 30 milyar 331,5 milyon dolara çıktı.

Bankacılık Düzenleme ve Denetleme Kurumu (BDDK) verilerine göre kur korumalı mevduatlar 1 Aralık haftası itibariyle 24,3 milyar TL geriledi. Kur korumalı mevduatlarda toplam büyüklük 2,7 trilyon TL olarak gerçekleşti. 1 Aralık haftasındaki gerileme son iki ayın en yavaş gerilemesi olarak kaydedildi.

Yurt Dışı Haberler

FED, Temmuz-Eylül dönemine ait "ABD'nin Finansal Hesapları" raporunu yayımladı. Buna göre, ülkede hane halkının net serveti bu yılın üçüncü çeyreğinde yaklaşık 151 trilyon dolar olarak kaydedildi. Yılın üçüncü çeyreğinde bir önceki çeyreğe kıyasla yüzde 0,9 azalan hane halkı serveti, 2022'in aynı dönemine göre ise yüzde 5,7 arttı. ABD'de hane halkı net serveti, bu yılın ilk çeyreğinde 146,6 trilyon dolar, ikinci çeyreğinde ise 152,3 trilyon dolar olarak hesaplanmıştı. Yılın üçüncü çeyreğinde toplam hane halkı servetindeki azalışta, Amerikan hisse senetlerindeki 1,7 trilyon dolarlık değer kaybının gayrimenkullerin toplam değerindeki 500 milyar dolarlık artışla dengelenmesi etkili oldu. Amerikan hane halkı borcundaki artış ise bu yılın üçüncü çeyreğinde yüzde 2,7'den yüzde 2,5'e geriledi. Söz konusu dönemde tüketici kredileri yüzde 1,1 ve mortgage (konut kredisi) borcu yüzde 2,5 arttı.

ABD Enerji Bilgi İdaresi (EIA), ABD'nin kömür üretiminin 2 Aralık'ta biten hafta itibariyle 2022 yılının aynı dönemine göre % 10 artarak 11.6 milyon ton olduğunu açıkladı. Üretim bir önceki haftaya göre de % 1.1 arttı. EIA, 2023 yılının tamamındaki kömür üretiminin ise geçen yıla göre % 2.6 düşüşle 537.9 milyon ton seviyesinde gerçekleştiğini bildirdi.

Hindistan Merkez Bankası temel borç verme oranını sabit tuttu. Altı üyeli para politikası kurulu (MPC), beklediği repo faiz oranını değiştirmeyerek %6,50'de tuttu. Faiz kararı oybirliği ile alındı. Hindistan Merkez Bankası (RBI) Başkanı Shaktikanta Das, para politikasının aktif olarak dezenflasyonist kalacağını söyledi. RBI ayrıca, ekonomik büyümeyi desteklemeye devam ederken enflasyonun komitenin hedefiyle aşamalı olarak uyumlu hale gelmesini sağlamak için "parasal gevşemenin geri çekilmesi" yönündeki politika duruşunu da sürdürdü. RBI, Ekim ayında %4,87 ile son dört ayın en düşük seviyesine gerileyen ancak bir süre daha RBI'nin %4'lük orta vadeli hedefinin üzerinde kalması beklenen enflasyonu soğutma çabaları kapsamında Mayıs 2022'den bu yana repo faizini toplam 250 baz puan (bps) artırmıştı. Hindistan ekonomisi Temmuz-Eylül çeyreğinde %7,6 ile RBI'nin %6,5'lik tahmininden çok daha hızlı büyümüşü.

Rusya devlet başkanı Putin, Rusya'nın gayrisafi yurt içi hasılasının (GSYH) bu yıl %3,5 büyüyeceğini ve ekonominin 2022'deki %2,1'lik daralmadan toparlanacağını söyledi. Rusya'nın ihracat odaklı ekonomisi, Batı'nın 2022 başlarında Ukrayna'ya asker göndermesinin ardından Rusya'yı kapsamlı yaptırımlarla cezalandırmaya ve izole etmeye çalıştığında Moskova'nın beklediğinden daha dirençli olduğunu kanıtladı.

Şirket Haberleri

Türk Hava Yolları (THYAO, Nötr): Uluslararası kredi derecelendirme kuruluşu S&P, 07.12.2023 tarihinde Ortaklığın "B" seviyesindeki kredi notunu teyit ederek, not görünümünü Durağan 'dan Pozitif 'e yükseltti. S&P ayrıca, Ortaklığın 2015 yılında ihraç etmiş olduğu Ekipman Teminatlı Geliştirilmiş Kredi Sertifikalarına ait kredi notunu "B" olarak teyit etti.

Hisse Verileri		Piyasa Çarpanları	
Hisse Kodu	THYAO	F/K	4,6
Cari Fiyat (TL)	259,75	FD/FAVÖK	4,9
52H En Yüksek (TL)	269,80	FD/Satışlar	1,2
52H En Düşük (TL)	115,90	PD/DD	1,0
Piyasa Değeri (mn TL)	358.455,0	Relatif Performans	
Piyasa Değeri (mn USD)	12.412,2	S1H	3,1%
Halka Açıklık Oranı (%)	50%	S1A	13,2%
Endeks Payı (BIST100)	8,4%	S3A	10,5%
Temettü Verimi	0,0%	S1Y	27,5%
3A Hacim (mn TL)	9.647,6	YB	39,5%

Galata Wind Enerji (GWIND, Pozitif): Şirkete ait, Bursa İli, Nilüfer İlçesi, Korubaşı Mahallesi Mevkiinde inşaatı devam eden "Taşpınar Birleşik Yenilenebilir Elektrik Üretim Tesisi Projesi"nin 42,5711 MW'lık Yardımcı Kaynak kurulu gücünün (Hibrit GES) 9,4 MW'lık kısmı dün Bakanlık Kabulü yapılarak devreye alındı.

Hisse Verileri		Piyasa Çarpanları	
Hisse Kodu	GWIND	F/K	13,1
Cari Fiyat (TL)	25,20	FD/FAVÖK	12,5
52H En Yüksek (TL)	38,72	FD/Satışlar	9,7
52H En Düşük (TL)	12,85	PD/DD	5,6
Piyasa Değeri (mn TL)	13.608,0	Relatif Performans	
Piyasa Değeri (mn USD)	471,2	S1H	-4,4%
Halka Açıklık Oranı (%)	30%	S1A	-12,7%
Endeks Payı (BIST100)	0,2%	S3A	-12,1%
Temettü Verimi	1,8%	S1Y	-57,9%
3A Hacim (mn TL)	269,9	YB	-29,0%

Skor Kart: Şirketler ile ilgili Skor Kart'lara [buradan](#) ulaşabilirsiniz. Hisse senedine ilişkin güncel piyasa verilerinin yanı sıra, şirketin son 16 çeyreğine ilişkin önemli rasyo ve finansal verilerinin sunulduğu bir data setidir. Skor Kart ile bilanço dönemlerini takip edebilir, şirket bilançoları dahil tüm finansal verilere ulaşabilir ve güvenli yatırımın avantajlarından faydalanabilirsiniz.

Şirket Haberleri

Aksa Enerji (AKSEN, Nötr): Pay geri alım işlemleri kapsamında; 7.12.2023 tarihinde pay başına 32,82 TL - 32,98 TL (ağırlıklı ortalama 32,92 TL) fiyat aralığından toplam 90.000 adet AKSEN payları geri alındı. 07.12.2023 tarihi itibarıyla geri alınan payların toplamı 761.535 adet olup, bu payların sermayeye oranı %0,06'dır.

Hisse Verileri		Piyasa Çarpanları	
Hisse Kodu	AKSEN	F/K	9,7
Cari Fiyat (TL)	33,60	FD/FAVÖK	8,2
52H En Yüksek (TL)	50,27	FD/Satışlar	1,5
52H En Düşük (TL)	25,84	PD/DD	1,8
Piyasa Değeri (mn TL)	41.205,0	Relatif Performans	
Piyasa Değeri (mn USD)	1.426,8	S1H	-2,8%
Halka Açıklık Oranı (%)	21%	S1A	-5,9%
Endeks Payı (BIST100)	0,4%	S3A	-12,2%
Temettü Verimi	2,2%	S1Y	-93,4%
3A Hacim (mn TL)	336,9	YB	-71,2%

MLP Sağlık (MPARK, Nötr): Pay geri alım işlemleri kapsamında; 07.12.2023 tarihinde Borsa İstanbul'da pay başına 141,50 TL – 145,10 TL (ağırlıklı ortalama 143,87 TL) fiyat aralığından toplam 34.500 TL nominal değerli MPARK payları geri alındı. Bu işlemlerle birlikte, 07.12.2023 tarihi itibarıyla geri alınan payların toplam nominal değeri 16.629.500 TL olup, bu payların sermayeye oranı %7,9935'e ulaştı.

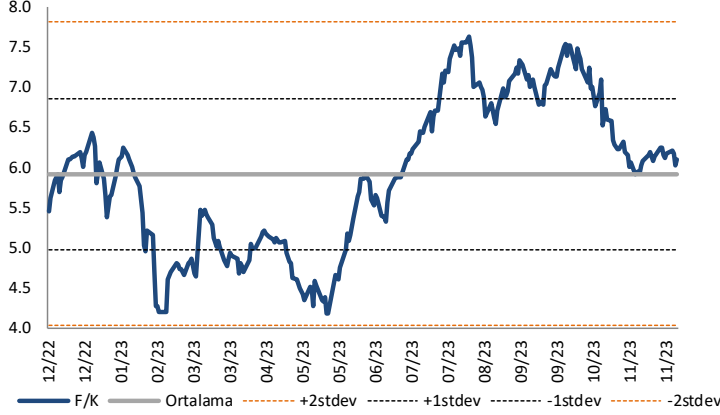
Hisse Verileri		Piyasa Çarpanları	
Hisse Kodu	MPARK	F/K	13,7
Cari Fiyat (TL)	145,00	FD/FAVÖK	9,1
52H En Yüksek (TL)	177,10	FD/Satışlar	2,2
52H En Düşük (TL)	59,65	PD/DD	12,1
Piyasa Değeri (mn TL)	30.165,4	Relatif Performans	
Piyasa Değeri (mn USD)	1.044,5	S1H	-3,7%
Halka Açıklık Oranı (%)	35%	S1A	-8,3%
Endeks Payı (BIST100)	0,0%	S3A	9,9%
Temettü Verimi	0,0%	S1Y	20,6%
3A Hacim (mn TL)	133,8	YB	15,9%

Skor Kart: Şirketler ile ilgili Skor Kart'lara [buradan](#) ulaşabilirsiniz. Hisse senedine ilişkin güncel piyasa verilerinin yanı sıra, şirketin son 16 çeyreğine ilişkin önemli rasyo ve finansal verilerinin sunulduğu bir data setidir. Skor Kart ile bilanço dönemlerini takip edebilir, şirket bilançoları dahil tüm finansal verilere ulaşabilir ve güvenli yatırımın avantajlarından faydalanabilirsiniz.



Çarpanlar Bazında BIST

BIST 100 F/K (Cari)

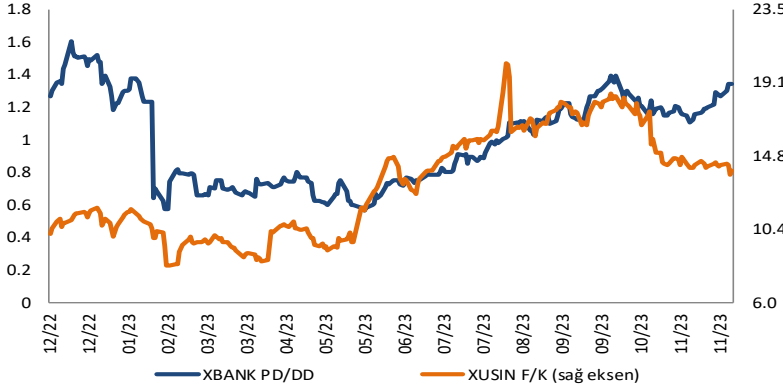


BIST100 F/K Çarpanı (Cari)

	Son 3 Ay	Son 1 Yıl
Kapanış		6.11x
Minimum	5.91x	4.17x
Maksimum	7.54x	7.63x
Ortalama	6.67x	5.92x
Minimuma Uzaklık	0.19x	1.93x
Maksimuma Uzaklık	-1.43x	-1.52x
Performans	-14.6%	11.9%

Mevcut durumda, son üç aylık ortalama çarpan seviyesine %9; son bir yıllık ortalama çarpan seviyesine %3 yakınız.

XBANK PD/DD (Cari) / XUSIN F/K (Cari)

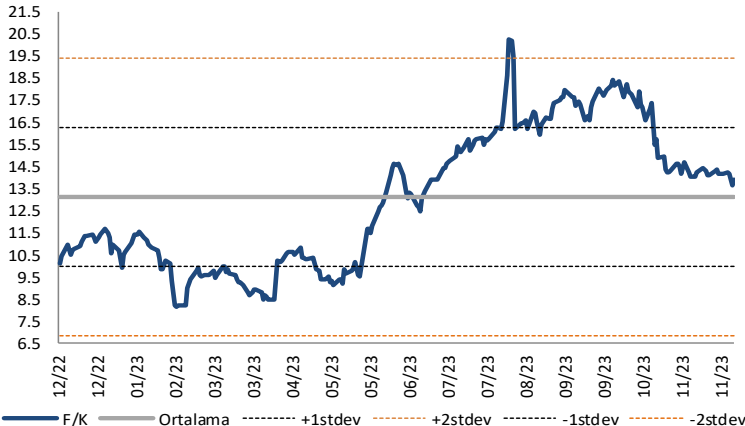


XBANK PD/DD Çarpanı (Cari)

	Son 3 Ay	Son 1 Yıl
Kapanış		1.32x
Minimum	1.10x	0.57x
Maksimum	1.40x	1.61x
Ortalama	1.23x	0.99x
Minimuma Uzaklık	0.22x	0.75x
Maksimuma Uzaklık	-0.07x	-0.28x
Performans	12.7%	6.2%

Mevcut durumda, son üç aylık ortalama çarpan seviyesine %7; son bir yıllık ortalama çarpan seviyesine %25 yakınız.

XUSIN F/K (Cari)



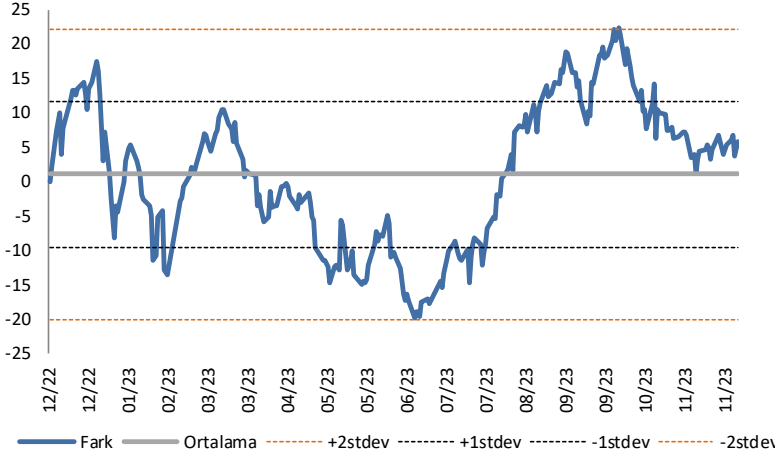
XUSIN F/K Çarpanı (Cari)

	Son 3 Ay	Son 1 Yıl
Kapanış		13.91x
Minimum	13.66x	8.19x
Maksimum	18.47x	20.27x
Ortalama	15.94x	13.11x
Minimuma Uzaklık	0.25x	5.72x
Maksimuma Uzaklık	-4.56x	-6.36x
Performans	-21.0%	39.8%

Mevcut durumda, son üç aylık ortalama çarpan seviyesine %15; son bir yıllık ortalama çarpan seviyesine %5.7 yakınız.

BIST vs MSCI GOÜ Piyasa Göstergeleri

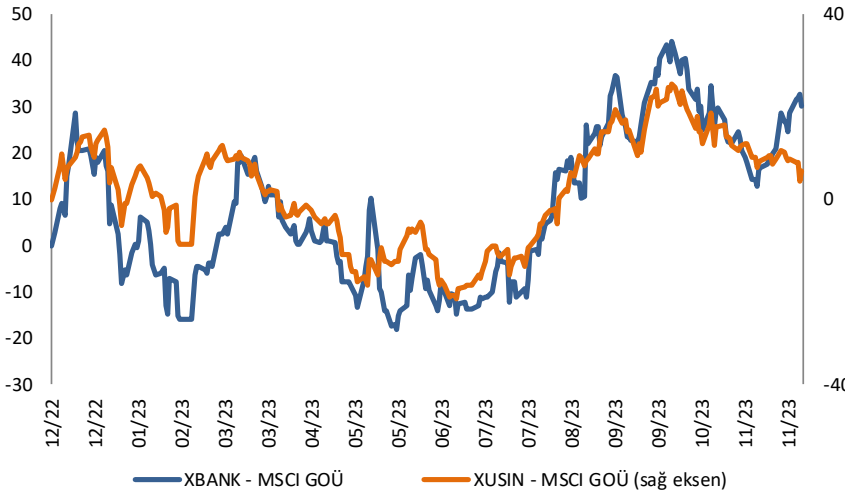
BIST100 - MSCI GOÜ

BIST 100 - MSCI GOÜ Endeksi Farkı
(Normalize Edilmiş)

	Son 3 Ay	Son 1 Yıl
Kapanış		5.76
Minimum	1.2	-20.0
Maksimum	22.4	22.4
Ortalama	10.7	1.0
Minimuma Uzaklık	4.6	25.7
Maksimuma Uzaklık	-16.7	-16.7
Performans	-0.2%	0.3%

Mevcut durumda, son üç aylık ortalama seviyeye 5 puan; son bir yıllık ortalama seviyeye 4.7 puan yakınız.

XBANK - MSCI GOÜ / XUSIN - MSCI GOÜ

XBANK - MSCI GOÜ Bankacılık Endeksi Farkı
(Normalize Edilmiş)

	Son 3 Ay	Son 1 Yıl
Kapanış		30.3
Minimum	12.9	-18.1
Maksimum	44.2	44.2
Ortalama	28.2	8.2
Minimuma Uzaklık	17.5	48.4
Maksimuma Uzaklık	-13.9	-13.9
Performans	3.4%	2.8%

Mevcut durumda, son üç aylık ortalama seviyeye 2.1 puan; son bir yıllık ortalama seviyeye 22.2 puan yakınız.

XUSIN - MSCI GOÜ Sanayi Endeksi

XUSIN - MSCI GOÜ Sanayi Endeksi Farkı
(Normalize Edilmiş)

	Son 3 Ay	Son 1 Yıl
Kapanış		6.3
Minimum	4.1	-21.6
Maksimum	25.0	25.0
Ortalama	14.3	1.7
Minimuma Uzaklık	2.2	27.8
Maksimuma Uzaklık	-18.7	-18.7
Performans	-1.9%	-4.2%

Mevcut durumda, son bir yıllık ortalama seviyeye 4.6 puan uzağız.

Fonlabüyüsün'de derin teknoloji odaklı yeni girişim projesi talep toplamaya başladı!

fonlabuyusun.com



Haftalık Veri Takvimi						
Tarih	TSİ	Ülke	Açıklanacak Veri	Dönemi	Beklenti	Önceki
4 Aralık	10:00	Türkiye	TÜFE (Aylık)	Kasım	3,50%	3,43%
4 Aralık	10:00	Türkiye	TÜFE (Yıllık)	Kasım	62,32%	61,36%
4 Aralık	11:45	Euro Bölgesi	AMB Üyesi Guindos'un Konuşması	-	-	-
4 Aralık	12:30	Euro Bölgesi	Sentix Yatırımcı Güveni	Aralık	-14,5	-18,6
4 Aralık	17:00	Euro Bölgesi	AMB Başkanı Lagarde'ın Konuşması	-	-	-
4 Aralık	18:00	ABD	Dayanıklı Mal Siparişleri (Final)	Ekim	-	-5,4%
4 Aralık	18:00	ABD	Çekirdek Dayanıklı Mal Siparişleri (Final)	-	-	0,0%
4 Aralık	18:00	ABD	Fabrika Siparişleri (Aylık)	Ekim	-2,6%	2,8%
5 Aralık	02:30	Japonya	Tokyo TÜFE (Yıllık)	Kasım	3,0%	3,3%
5 Aralık	02:30	Japonya	Tokyo Gıda Dışı Çekirdek TÜFE (Yıllık)	Kasım	2,4%	2,7%
5 Aralık	02:30	Japonya	Tokyo Gıda ve Enerji Dışı Çekirdek TÜFE (Yıllık)	Kasım	3,7%	3,8%
5 Aralık	03:30	Japonya	Jibun Bank Hizmet PMI (Final)	Kasım	-	51,7
5 Aralık	04:45	Çin	Caixin Hizmet PMI	Kasım	50,7	50,4
5 Aralık	12:00	Euro Bölgesi	AMB 1 Yıllık Enflasyon Beklentileri	Kasım	-	4,0%
5 Aralık	12:00	Euro Bölgesi	AMB 3 Yıllık Enflasyon Beklentileri	Kasım	2,4%	2,5%
5 Aralık	12:00	Euro Bölgesi	HCOB Hizmet PMI (Final)	Kasım	48,2	48,2
5 Aralık	13:00	Euro Bölgesi	ÜFE (Aylık)	Ekim	0,2%	0,5%
5 Aralık	13:00	Euro Bölgesi	ÜFE (Yıllık)	Ekim	-9,4%	-12,4%
5 Aralık	17:45	ABD	S&P Global Hizmet PMI (Final)	Kasım	-	50,8
5 Aralık	18:00	ABD	ISM Hizmet Endeksi	Kasım	52,5	51,8
5 Aralık	18:00	ABD	ISM İstihdam	Kasım	-	50,2
5 Aralık	18:00	ABD	ISM Yeni Siparişler	Kasım	-	55,5
5 Aralık	18:00	ABD	ISM Ödenen Fiyatlar	Kasım	-	58,6
5 Aralık	18:00	ABD	JOLTS Açık İş Pozisyonları	Ekim	9400k	9553k
6 Aralık	13:00	Euro Bölgesi	Perakende Satışlar (Aylık)	Ekim	0,2%	-0,3%
6 Aralık	13:00	Euro Bölgesi	Perakende Satışlar (Yıllık)	Ekim	-1,1%	-2,9%
6 Aralık	15:00	ABD	MBA Mortgage Başvuruları	01.Ara	-	0,3%
6 Aralık	16:15	ABD	ADP Tarım Dışı İstihdam	Kasım	120k	113k
6 Aralık	16:30	ABD	Ticaret Dengesi (Milyar Dolar)	Ekim	-63	-61,5
7 Aralık	06:00	Çin	İhracat (Yıllık)	Kasım	-1,50%	-6,4%
7 Aralık	06:00	Çin	İthalat (Yıllık)	Kasım	4,0%	3,0%
7 Aralık	06:00	Çin	Ticaret Dengesi (Milyar Dolar)	Kasım	48,65	56,53
7 Aralık	08:00	Japonya	Öncü Endeks (Öncü)	Ekim	108,2	108,9
7 Aralık	13:00	Euro Bölgesi	GSYİH (Çeyreklik) (Final)	3. Çeyrek	-0,1%	-0,1%
7 Aralık	13:00	Euro Bölgesi	GSYİH (Yıllık) (Final)	3. Çeyrek	0,1%	0,1%
7 Aralık	16:30	ABD	Haftalık İşsizlik Maaşı Başvuruları	02.Ara	222k	218k
7 Aralık	16:30	ABD	Devam Eden İşsizlik Başvuruları	25.Kas	1910k	1927k
7 Aralık	17:30	Türkiye	Hazine Nakit Dengesi (Milyar TL)	Kasım	-	-82,247
7 Aralık	18:00	Euro Bölgesi	AMB Üyesi Elderson'un Konuşması	-	-	-
8 Aralık	02:30	Japonya	Hane Halkı Harcamaları (Yıllık)	Ekim	-	-2,8%
8 Aralık	02:30	Japonya	Hane Halkı Harcamaları (Aylık)	Ekim	-	0,3%
8 Aralık	02:50	Japonya	GSYİH Deflatörü (Yıllık) (Final)	3. Çeyrek	5,1%	5,1%
8 Aralık	02:50	Japonya	Yıllıklandırılmış GSYİH (Çeyreklik, Final)	3. Çeyrek	-1,90%	-2,1%
8 Aralık	02:50	Japonya	Cari Denge (Milyar Yuan)	Kasım	-	1785,2
8 Aralık	16:30	ABD	Tarım Dışı İstihdam	Kasım	200k	150k
8 Aralık	16:30	ABD	İşsizlik Oranı	Kasım	3,9%	3,9%
8 Aralık	16:30	ABD	Ortalama Saatlik Kazançlar (Aylık)	Kasım	0,3%	0,2%
8 Aralık	16:30	ABD	Ortalama Saatlik Kazançlar (Yıllık)	Kasım	4,0%	4,1%
8 Aralık	18:00	ABD	Michigan Tüketici Hissiyatı (Öncü)	Aralık	61,6	61,3
8 Aralık	18:00	ABD	Michigan Mevcut Koşullar (Öncü)	Aralık	-	68,3
8 Aralık	18:00	ABD	Michigan Tüketici Beklentileri (Öncü)	Aralık	-	56,8
8 Aralık	18:00	ABD	Michigan 1 Yıllık Enflasyon Beklentisi (Öncü)	Aralık	-	4,5%
8 Aralık	18:00	ABD	Michigan 5 Yıllık Enflasyon Beklentisi (Öncü)	Aralık	-	3,2%

Kaynak: Bloomberg, TCMB, TÜİK, HLY Araştırma, Foreks Türkiye

AKLIN YOLU AÖS

AÖS, Google Play ve App Store'da!
Geç kalmadan akıllı telefonunuza yükleyin.

Sonuç veren yatırım kararlarının
püf noktası, finans piyasalarını
doğru yorumlamaktır.
Kişisel finansal asistanınız
AÖS'le tanışın,
akıl odaklı öneriler sayesinde
yatırım deneyiminizi iyileştirin.



Halk Yatırım Araştırma



Halkyatirimarastirma@halkyatirim.com.tr



+90 216 285 09 00

Halk Yatırım Araştırma

Banu KIVCI TOKALI

Araştırma Direktörü

BTokali@halkyatirim.com.tr
+90 216 547 81 88

İlknur TURHAN

Müdür
Perakende, Cam, Çimento, GYO, Mobilya,
GıdaITurhan@halkyatirim.com.tr
+90 216 547 81 85

Ayşegül BAYRAM

Uzman
Strateji, Telekom, Madencilik, Savunma,
Yazılım, Teknoloji, Enerji, Tarım,
Mühendislik - TaahhütABayram@halkyatirim.com.tr
+90 216 547 87 30

Yasin SARIHAN

Uzman
Otomotiv, Dayanıklı Tüketim, Gıda &
İçecekYSarihan@halkyatirim.com.tr
+90 216 547 87 26

İdil Su KESKEN SÖNMEZ

Uzman
Piyasalar ve StratejiİdilS@halkyatirim.com.tr
+90 216 547 81 70

ÇEKİNCE

Bu rapor ve yorumlardaki yazılar, bilgiler ve grafikler yalnızca bilgi edinilmesi amacıyla derlenmiştir. Burada yer alan yatırım bilgi, yorum ve tavsiyeleri yatırım danışmanlığı kapsamında değildir. Yatırım danışmanlığı hizmeti, yetkili kuruluşlar tarafından kişilerin risk ve getiri tercihleri dikkate alınarak kişiye özel, imzalanacak yatırım danışmanlığı sözleşmesi çerçevesinde sunulmaktadır. Burada yer alan yorum ve tavsiyeler ise genel niteliktedir. Bu tavsiyeler mali durumunuz ile risk ve getiri tercihlerinize uygun olmayabilir. Bu nedenle, sadece burada yer alan bilgilere dayanarak yatırım kararı verilmesi beklentilerinize uygun sonuçlar doğurmayabilir. Halk Yatırım, bu bilgilerin doğru, eksiksiz ve değişmez olduğunu garanti etmez, bilgi eksikliği ve yanlışlığından hiçbir şekilde sorumlu tutulamaz. Raporda yer alan ifadeler, hiçbir şekilde alış veya satış teklifi olarak değerlendirilemez. Halk Yatırım'ın rapordaki bilgiler dolayısıyla ortaya çıkabilecek doğrudan ve dolaylı kazanç ve zararlarla ilgili herhangi bir sorumluluğu yoktur. Bu ileti 05 Kasım 2014 tarih ve 29166 sayılı Resmi Gazetede yayınlanan ve 01 Mayıs 2015 tarihinde yürürlüğü giren "Elektronik Ticaretin Düzenlenmesi Hakkında" çıkan kanunun 2.Maddesi c bendinde belirtilen Ticari Elektronik ileti kapsamında değildir.

